

ROULETTES

Modèle standard ou robuste, pivotant ou fixe.
Monture en acier chromé, double roulement à billes, modèle robuste avec frein, moyeu en acier trempé, roue de caoutchouc résistant. Vendues dans une boîte avec étiquette code à barres. Fabriquées au Japon.

de marque "Hammer" brand



CASTERS

Standard or heavy duty, swivel plate or rigid, chrome plated steel frame, double ball bearing, heavy duty model with brake, tempered steel hub, thick rubber wheel. Sold in a box with bar code sticker. Made in Japan.

MODÈLE PIVOTANT

Numéro produit Product number	Diamètre roue Wheel diameter	Hauteur totale Total height	Grandeur plaque Plate size	Capacité / Unité Capacity / unit	SWIVEL TYPE	
					Caisse Case	Emb. Pack
		po. / in.		lb		
420G125	1-1/4"	1-5/8"	1-1/2" x 1-1/4"	27	480	16
420G15	1-1/2"	2"	1-13/16" x 1-1/2"	45	240	8
420G2	2"	2-1/2"	2-5/16" x 1-7/8"	65	120	4
420G25	2-1/2"	3-1/8"	2-3/4" x 2-1/4"	88	60	4
420G3	3"	3-1/2"	2-3/4" x 2-1/4"	110	60	4



MODÈLE FIXE

Numéro produit Product number	Diamètre roue Wheel diameter	Hauteur totale Total height	Grandeur plaque Plate size	Capacité / Unité Capacity / unit	RIGID TYPE	
					Caisse Case	Emb. Pack
420R125	1-1/4"	1-5/8"	1-7/16" x 25/32"	27	700	20
420R15	1-1/2"	2"	1-13/16" x 1"	45	320	8
420R2	2"	2-1/2"	2-1/4" x 1-9/16"	65	120	4
420R25	2-1/2"	3-1/8"	2-3/4" x 2-7/8"	88	60	4
420R3	3"	3-1/2"	2-3/4" x 2-7/8"	110	60	4



ROULETTES INDUSTRIELLES

Vendues dans une boîte avec étiquette code à barres.

INDUSTRIAL CASTERS

Sold in a box with bar code sticker.

MODÈLE PIVOTANT

Numéro produit Product number	Diamètre roue Wheel diameter	Hauteur totale Total height	Grandeur plaque Plate size	Capacité / Unité Capacity / unit	SWIVEL TYPE	
					Caisse Case	Emb. Pack
		po. / in.		lb		
420S4	4"	5-3/16"	3-1/2" x 3-1/2"	265	20	1
420S5	5"	6-5/8"	4" x 4"	330	12	1
420S6	6"	7-1/2"	4" x 4"	352	12	1



MODÈLE FIXE

Numéro produit Product number	Diamètre roue Wheel diameter	Hauteur totale Total height	Grandeur plaque Plate size	Capacité / Unité Capacity / unit	RIGID TYPE	
					Caisse Case	Emb. Pack
420R4	4"	5-3/16"	4-5/16" x 3-1/16"	265	20	1
420R5	5"	6-5/8"	5-1/2" x 3-11/16"	330	12	1
420R6	6"	7-1/2"	5-1/2" x 3-11/16"	352	12	1



MODÈLE PIVOTANT AVEC FREIN

Numéro produit Product number	Diamètre roue Wheel diameter	Hauteur totale Total height	Grandeur plaque Plate size	Capacité / Unité Capacity / unit	SWIVEL TYPE WITH BRAKE	
					Caisse Case	Emb. Pack
415ER2	2"	2-1/2"	2-3/4" x 1-11/16"	66	96	4
415ER25	2-1/2"	3-1/4"	2-3/4" x 1-11/16"	66	60	4
415ER3	3"	3-9/16"	2-3/4" x 1-11/16"	88	60	4
415ER4	4"	4-3/4"	3-15/16" x 2-1/4"	110	36	2



ROULETTE POUR MEUBLE EN BOIS

Vendue dans une boîte avec étiquette code à barres.
Fabriquée au Japon.

de marque "Hammer" brand



WOOD FURNITURE CASTER

Sold in a box with bar code sticker.
Made in Japan.

Numéro produit Product number	Diamètre roue Wheel diameter	Hauteur totale Total height <small>po. / in.</small>	Grandeur plaque Plate size	Capacité / Unité Capacity / unit <small>lb</small>	Emb. Pack
420B2	2"	2-1/2"	5/16" x 1-1/2"	66	8



ROULETTE

Roulette large modèle pivotant.
Avec étiquette code à barres.
Fabriquée au Japon.

de marque "Hammer" brand



CASTER

Wide wheel caster swivel.
With bar code sticker.
Made in Japan.

Numéro produit Product number	Diamètre roue Wheel diameter	Hauteur totale Total height <small>po. / in.</small>	Grandeur plaque Plate size	Capacité / Unité Capacity / unit <small>lb</small>	Caisse Case	Emb. Pack
440G3	3"	3-5/8"	4-1/8" x 3-1/8"	176	40	1
440G4	4"	4-7/8"	5" x 4"	220	20	1
440G5	5"	6-1/4"	6-1/2" x 5-1/2"	264	8	1



ROULETTE

Roulette large modèle fixe.
Avec étiquette code à barres.
Fabriquée au Japon.

de marque "Hammer" brand



CASTER

Wide wheel caster rigid.
With bar code sticker.
Made in Japan.

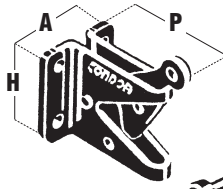
Numéro produit Product number	Diamètre roue Wheel diameter	Hauteur totale Total height <small>po. / in.</small>	Grandeur plaque Plate size	Capacité / Unité Capacity / unit <small>lb</small>	Caisse Case	Emb. Pack
440R3	3"	3-5/8"	5" x 2-9/16"	176	40	1
440R4	4"	4-7/8"	6-3/16" x 3-3/16"	220	20	1
440R5	5"	6-1/4"	6-3/16" x 3-3/4"	264	8	1



QUINCAILLERIE DE BARRIÈRE FINI EPOXY NOIR

LOQUET UNIVERSEL DE BARRIÈRE

Peut être ouvert des deux côtés, rivet en laiton solide. Peut être cadenasé. Vis incluses. Sur carte d'étalage avec code à barres.



Numéro produit Product number	H	A	P	Boîte Box	Emb. Pack
	po. / in.				
SH33191	1-7/8"	1-1/2"	2-1/4"	4	1

GATE HARDWARE WITH BLACK EPOXY FINISH

UNIVERSAL GATE LATCH

May be opened from either side, solid brass rivet. Can be padlocked. Screws included. On visual display card with bar code.

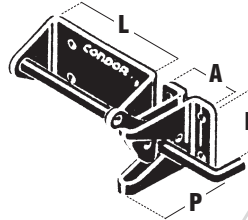


SH33191



LOQUET DE BARRIÈRE ROBUSTE

Employé pour porte d'étable ou pour barrière double. Peut être cadenasé. Vis incluses. Sur carte d'étalage avec code à barres.



Numéro produit Product number	Diamètre tige Pin diameter	H	L	A	P	Boîte Box	Emb. Pack
	po. / in.						
SH33194	1/2"	2-3/4"	4 -3/16"	2-1/8"	2-7/8"	4	1

HEAVY DUTY GATE LATCH

Used for stable door or double driveway gate. Can be padlocked. Screws included. On visual display card with bar code.

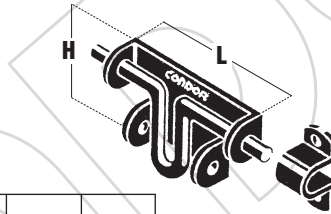


SH33194



LOQUET ACTION À COULISSE

Peut être monté sur porte battante, ouvrant de l'intérieur ou de l'extérieur. Peut être cadenasé. Vis incluses. Sur carte d'étalage avec code à barres.



Numéro produit Product number	Diamètre tige Pin diameter	H	L	Boîte Box	Emb. Pack
	po. / in.				
SH33189	3/8"	2-3/8"	4-1/4"	6	1

SLIDE ACTION LATCH

May be mounted on doors swinging in or out. Can be padlocked. Screws included. On visual display card with bar code.

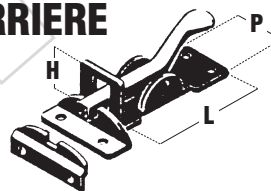


SH33189



LOQUET POUR DESSUS DE BARRIÈRE

Pour être monté sur dessus de barrière ouvrant d'un côté ou battante des deux côtés. Action à ressort. Vis incluses. Sur carte d'étalage avec code à barres.



Numéro produit Product number	H	L	P	Boîte Box	Emb. Pack
	po. / in.				
SH33193	1-5/8"	4-5/8"	1-5/8"	4	1

TOP MOUNTED GATE LATCH

For use on top of gate that either swing one direction or both. Spring operated. Screws included. On visual display card with bar code.

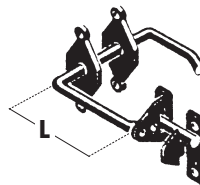


SH33193



LOQUET POUR PISCINE & TERRASSE

Utilisé autour des piscines où une sécurité accrue est requise. Peut être cadenasé. Vis incluses. Sur carte d'étalage avec code à barres.



Numéro produit Product number	Diamètre tige Pin diameter	L	Boîte Box	Emb. Pack
	po. / in.			
SH33192	5/16"	5"	4	1

POOL & PATIO LATCH

For use around pools where extra security is needed. Can be padlocked. Screws included. On visual display card with bar code.



SH33192



Quincaillerie - Portes & fenêtres, roulettes / Hardware - Doors & windows, casters

QUINCAILLERIE DE BARRIÈRE FINI EPOXY NOIR CLENCHE ORNEMENTALE À POUCIER

Utilisé pour porte ouvrant d'un seul côté.
Peut être cadénassé. Vis incluses.
Sur carte d'étalage avec code à barres.

Numéro produit Product number	H	L	P	Boîte Box	Emb. Pack
	po. / in.				
SH33196	8"	4-3/16"	2-1/2"	4	1

GATE HARDWARE WITH BLACK EPOXY FINISH ORNAMENTAL THUMB LATCH

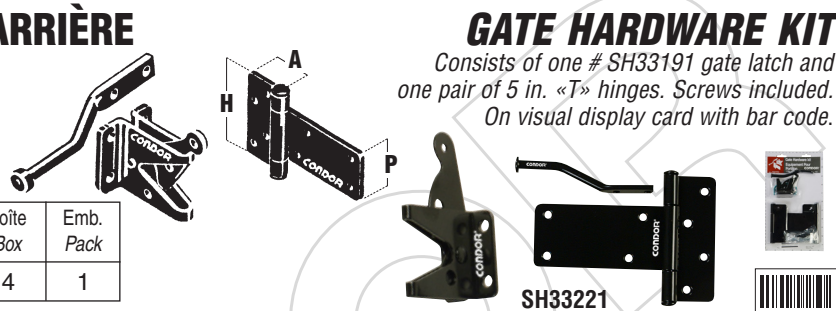
Used on door opening one way only.
Can be padlocked. Screws included.
On visual display card with bar code.



JEU DE QUINCAILLERIE DE BARRIÈRE

Comprend un loquet universel # SH33191 et
une paire de charnières en «T» de 5 po.
Vis incluses. Sur carte d'étalage
avec code à barres.

Numéro produit Product number	H	A	P	Boîte Box	Emb. Pack
	po. / in.				
SH33221	4-1/2"	1-11/16"	2-1/4"	4	1



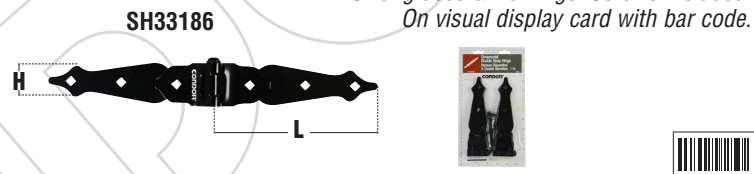
GATE HARDWARE KIT

Consists of one # SH33191 gate latch and
one pair of 5 in. «T» hinges. Screws included.
On visual display card with bar code.

PENTURE ORNEMENTALE À BATTANTS

Penture robuste décorative. Vis incluses.
Sur carte d'étalage
avec code à barres.

Numéro produit Product number	H	L	Boîte Box	Emb. Pack
	po. / in.			
SH33186	2"	8"	4 pr	1 pr



PENTURE ORNEMENTALE EN «T»

Penture robuste décorative. Vis incluses.
Sur carte d'étalage
avec code à barres.

SH33185	7-7/8"	8"	4 pr	1 pr
----------------	--------	----	------	------



PENTURE ORNEMENTALE EN «T»

ACTION À RESSORT
Vis incluses. Sur carte d'étalage
avec code à barres.

SH33183	7-7/8"	8"	4 pr	1 pr
----------------	--------	----	------	------



PENTURE ORNEMENTALE À BOULON

Penture extra robuste, crochet à boulon
avec écrous et rondelles. Vis incluses.
Sur carte d'étalage avec code à barres.

Numéro produit Product number	Diamètre boulon Bolt diameter	S	L	Boîte Box	Emb. Pack
	po. / in.				
SH33184	1/2"	7"	8"	4 pr	1 pr



ORNAMENTAL BOLT HOOK STRAP HINGE


Extra heavy duty hook bolt with nuts and
washers. Screws included. On visual
display card with bar code.

QUINCAILLERIE DE BARRIÈRE FINI EPOXY NOIR

GATE HARDWARE WITH BLACK EPOXY FINISH

PENTURE ORNEMENTALE À CROCHET-VIS

Ultra robuste avec crochet, tire-fond. Vis incluses. Sur carte d'étalage avec code à barres.



SH33187

ORNAMENTAL SCREW HOOK STRAP HINGE

Extra heavy duty lag screw hook. Screws included. On visual display card with bar code.

Numéro produit Product number	Diamètre vis Screw diameter	S	L	Boîte Box	Emb. Pack
SH33187	1/2"	4"	8"	4 pr	1 pr



POIGNÉE ORNEMENTALE DE BARRIÈRE

Vis incluses. Sur carte d'étalage avec code à barres.



SH33195

ORNAMENTAL GATE PULL

Screws included. On visual display card with bar code.

Numéro produit Product number	L	Boîte Box	Emb. Pack
SH33195	10"	4	1



VERROU MODÈLE CANNE

Pour utilisation sur barrière de garage ou porte battante. Vis incluses. Sur carte d'étalage avec code à barres.



SH33181

CANE BOLT


For use on double gates garage and over head doors. Screws included. On visual display card with bar code.

Numéro produit Product number	Diamètre tige Pin diameter	L	Boîte Box	Emb. Pack
SH33181	1/2"	12"	4	1
SH33182	1/2"	18"	4	1



RESSORT DE BARRIÈRE

Tension réglable. Vis incluses. Sur carte d'étalage avec code à barres.



SH33197

GATE SPRING

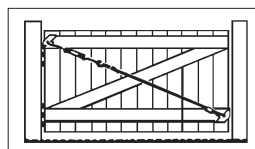
Adjustable tension. Screws included. On visual display card with bar code.

Numéro produit Product number	L	T	Boîte Box	Emb. Pack
SH33197	8"	13-3/4"	4	1



JEU DE RENFORT DE BARRIÈRE FINI ZINC

Pour barrière jusqu'à 6 pi x 4 pi, comprend deux supports de coin, câble d'acier 1/8 po x 90 po et un tendeur. Vis incluses. Sur carte d'étalage avec code à barres.



SH33198

NON SAG GATE HARDWARE KIT

ZINC FINISH

For gate up to 6 ft x 4 ft, included two corner brackets, steel cable 1/8 in. x 90 in. and one turnbuckle. Screws included. On visual display card with bar code.

Numéro produit Product number	Finis Finish	Boîte Box	Emb. Pack
SH33198	ZINC	4	1



PENTURE EN «T» ROBUSTE

ACIER FINI EPOXY NOIR. Vis incluses.

Une paire par sac poly avec code à barres.

Numéro produit Product number	L	A	H	Épaisseur Gauge	Boîte Box	Emb. Pack
SH209PB	4"	1-3/16"	3-3/8"	0.09"	10 pr	1 pr
SH211PB	6"	1-3/4"	4-1/2"	0.10"	5 pr	1 pr
SH212PB	8"	2"	5-5/8"	0.10"	5 pr	1 pr
SH213PB	10"	2-1/8"	6-3/16"	0.11"	5 pr	1 pr

PENTURE EN «T» ROBUSTE

ACIER FINI PLAQUÉ ZINC. Vis non incluses.

Une paire par sac poly avec code à barres.

SH209ZP	4"	1-3/16"	3-3/8"	0.09"	10 pr	1 pr
SH211ZP	6"	1-3/4"	4-1/2"	0.10"	5 pr	1 pr
SH212ZP	8"	2"	5-5/8"	0.10"	5 pr	1 pr
SH213ZP	10"	2-1/8"	6"	0.11"	5 pr	1 pr
SH214ZP	12"	2-1/8"	6"	0.11"	4 pr	1 pr

PENTURE EN «T» LÉGÈRE

ACIER FINI PLAQUÉ ZINC. Vis non incluses.

Une paire par sac poly avec code à barres.

753-3	3"	13/16"	2-7/32"	0.056"	10 pr	1 pr
753-4	4"	15/16"	2-7/16"	0.056"	10 pr	1 pr
753-6	6"	1-1/16"	3-1/8"	0.072"	10 pr	1 pr

PENTURE ROBUSTE À BATTANTS

ACIER FINI EPOXY NOIR.

Vis incluses. Une paire par sac poly avec code à barres.

Numéro produit Product number	L	H	Épaisseur Gauge	Boîte Box	Emb. Pack
SH215PB	4"	1-3/4"	0.09"	10 pr	1 pr
SH217PB	6"	2-3/8"	0.09"	5 pr	1 pr
SH218PB	8"	3-1/8"	0.10"	5 pr	1 pr
SH219PB	10"	3-1/8"	0.11"	5 pr	1 pr

PENTURE ROBUSTE À BATTANTS

ACIER FINI PLAQUÉ ZINC.

Vis non incluses. Une paire par sac poly avec code à barres.

SH215ZP	4"	1-3/4"	0.09"	10 pr	1 pr
SH217ZP	6"	2-3/8"	0.09"	5 pr	1 pr
SH218ZP	8"	3-1/8"	0.10"	5 pr	1 pr
SH219ZP	10"	3-1/8"	0.11"	5 pr	1 pr
SH220ZP	12"	3-1/2"	0.11"	4 pr	1 pr

PENTURE LÉGÈRE À BATTANTS

ACIER FINI PLAQUÉ ZINC. Vis non incluses.

Une paire par sac poly avec code à barres.


752-3	3"	1-1/16"	0.056"	10 pr	1 pr
752-4	4"	1-3/16"	0.056"	10 pr	1 pr
752-6	6"	1-1/2"	0.072"	10 pr	1 pr

HEAVY «T» HINGE

BLACK EPOXY FINISH STEEL.

Screws included.

One pair per poly bag with bar code.



SH209PB




HEAVY «T» HINGE

ZINC PLATED STEEL.

Screws not included.

One pair per poly bag with bar code.



SH209ZP




LIGHT «T» HINGE

ZINC PLATED STEEL.

Screws not included. One pair

per poly bag with bar code.



753




HEAVY STRAP HINGE

BLACK EPOXY FINISH STEEL.

Screws included.

One pair per poly bag with bar code.



SH215PB



HEAVY STRAP HINGE

ZINC PLATED STEEL.

Screws not included. One pair per poly bag

with bar code.



SH215ZP




LIGHT STRAP HINGE

ZINC PLATED STEEL. Screws not included.

One pair per poly bag

with bar code.



752



CHARNIÈRE COUSSINETS À BILLES

Forme moderne, acier plaqué laiton C3, acier plaqué nickel satiné C15, pour portes en bois. Vis incluses. En boîte avec code à barres.

NICKEL SATINÉ C15

SATIN NICKEL C15

Numéro produit Product number	Grandeur Size	Épaisseur Gauge	Emb. Pack
CB848C1533	3" x 3"	0.10"	1 pr
CB848C1535	3 -1/2" x 3-1/2"	0.11"	1 pr
CB848C1544	4" x 4"	0.11"	1 pr
CB848C1545	4-1/2" x 4-1/2"	0.15"	1 pr

LAITON BRILLANT C3

BRIGHT BRASS C3

CB848SDB33	3" x 3"	0.10"	1 pr
CB848SDB35	3-1/2" x 3-1/2"	0.11"	1 pr
CB848SDB44	4" x 4"	0.11"	1 pr
CB848SDB45	4-1/2" x 4-1/2"	0.15"	1 pr

CHARNIÈRE COUSSINETS À BILLES

En acier roulé, type mortaise gabarit, poids régulier, fini nickel satiné. 24 vis à machine 12-24 x 1/2 po & 24 vis à bois 1-1/4 po x 12 incluses.

Trois (3) pièces par boîte avec code à barres.

NICKEL SATINÉ

SATIN NICKEL

Numéro produit Product number	Grandeur Size	Épaisseur Gauge	Emb. Pack
C179C15454	4-1/2" x 4"	0.15"	3 pcs

CHARNIÈRE CARRÉE EN ACIER INOXYDABLE

Acier inoxydable satiné. Charnière à mortaise, fiche amovible, embout de type bouton. Vis incluses. Une paire par boîte avec code à barres.

Numéro produit Product number	Grandeur Size	Épaisseur Gauge	Emb. Pack
C8433	3" x 3"	2.3	1 pr
C8435	3-1/2" x 3-1/2"	2.3	1 pr
C8444	4" x 4"	3.0	1 pr


CHARNIÈRE GABARIT À RESSORT

Charnière homologuée par UL et ULC pour portes coupe-feu. Tension de ressort facilement réglable. Trous de vis conformes aux normes "ANSI". Choix économique comme ferme-porte industriel, commercial ou résidentiel. Idéal là où les règlements d'incendie exigent un ferme-porte, hôtel, motel, appartement, condo, etc. Vis à bois et vis à machine incluses. Une paire par boîte avec code à barres.

Numéro produit Product number	Grandeur Size	Fini Finish	Emb. Pack
C4310C435	3-1/2" x 3-1/2"	LAITON SAT./ BRASS	1 pr
C4310C444	4" x 4"	LAITON SAT./ BRASS	1 pr
C4310C4454	4-1/2" x 4"	LAITON SAT./ BRASS	1 pr
C4310C26D35	3-1/2" x 3-1/2"	CHROME SATIN	1 pr
C4310C26D44	4" x 4"	CHROME SATIN	1 pr
C4310C26D454	4-1/2" x 4"	CHROME SATIN	1 pr

SQUARE BUTT BALL BEARING HINGE

Slimline bearing, bright brass plated steel C3, satin nickel plated steel C15, for wooden doors. Screws included. In box with bar code.



CB848

SQUARE BUTT BALL BEARING HINGE

Wrought steel, full mortise template type, regular weight, satin nickel finish. 24 machine screws 12-24 x 1/2 in., & 24 wood screws 1-1/4 in. x 12 included.


Three (3) pieces per box with bar code.



C179C15454

STAINLESS STEEL SQUARE BUTT HINGE

Stainless steel, satin finish. Full mortise, button tip loose pin. Screws included. One pair per box with bar code.



C8433

«BOMMER»

SPRING LOADED TEMPLATE HINGE

UL and ULC listed for fire door applications, easily adjusted spring tension. Screw holes conform to "ANSI" specifications. Economic choice for door closing device on industrial, commercial or residential applications. Ideal where fire codes require a self closing door, hotel, motel, apartment, condo, etc. Wood and machine screws included. One pair per box with bar code.



C4310C